



NAIL ART

*Institute*

PRESENTATIONS DES FORMATIONS

**2025**



Depuis 2010, notre centre de formation Nail Art Institute est devenu une référence dans le domaine de la formation en prothésie ongulaire.

Nous proposons également des formations sur la beauté du regard afin d'enrichir votre offre et faire vivre vos prestations auprès de votre clientèle.

Que vous souhaitiez apprendre le modelage des mains, l'extension de cils ou le browlift, nous avons forcément la formation qui vous convient !




# NOTRE CONCEPT

## NAIL ART INSTITUTE

Inclure dans notre apprentissage des techniques de pointe dans notre activité mais également des modules :

- de création d'entreprise
- de communication
- la création de vos supports commerciaux
- la cosmétologie des produits





# NOTRE VISION

Aller toujours plus loin dans la recherche de nouveautés et vous proposer le meilleur de chaque technique enseignée afin de vous faire gagner du temps !

[www.nail-art-institute.com](http://www.nail-art-institute.com)





# NOS FORMATIONS : PROTHÉSIE ONGULAIRE

Des formations de 1 à 5 semaines afin de vous apprendre les techniques de pose suivantes :

- la pose de capsules et gel
- la pose de gel sur chablons
- la pose d'acrygel sur chablons
- Le remplissage
- La dépose

# PROTHESIE ONGULAIRE

## Formation 1 semaine

La formation permet d'acquérir à la fois des compétences techniques et esthétiques et de maîtriser les différents procédés de soins et mise en beauté des ongles



6 à 8 pers max



9h à 16 h 30



Durée : 5 jours



Tarif : 1390 €



Localisation :

- Poitiers
- Saintes

- Notre centre de formation vous accompagne dans l'apprentissage de techniques professionnelles.
- Le public cible est constitué d'esthéticiens, de coiffeurs, de personnes ayant un projet de création d'entreprise en prothèse ongulaire ou en situation d'activité professionnelle en relation avec le domaine de l'esthétique.
- Un travail en présentiel, en petits groupes et l'individualisation de votre parcours permettent un apprentissage efficace, que vous souhaitiez travailler à votre compte ou compléter votre formation initiale,
- Prérequis : Prérequis : être majeur (ou autorisation parentale pour les mineurs de + de 16 ans) et maîtriser l'expression écrite et orale en français.

## PROGRAMME

### Semaine 1

- Théorie sur la biologie de l'ongle,
- Les protocoles de pose : pose, remplissage, dépose
- Le positionnement de la capsule, son adaptation au doigt
- Apprentissage des bases de limage et tenue de lime
- Positionnement de gel pour l'architecture
- Gestion des quantités de matière
- Travail entre stagiaires et sur modèle
- Théorie sur la technique du chablon :
  - la découpe,
  - le positionnement
- Les protocoles de pose : pose du gel, répartition des quantités
- Architecture de l'ongle
- Travail entre stagiaires et sur modèle



Formation réservée aux personnes ayant déjà pratiqué

# LES MODALITÉS



Nécessite de fixer une date d'examen afin de valider votre apprentissage et obtenir la certification visée : RS 6323

CENTRE CERTIFICATEUR FORMATIONAILS & BEAUTY  
RS6323 - Réaliser des prestations de prothésie ongulaire  
(francecompetences.fr) déposée le 31-05-2023

## MODALITES D'EVALUATION :

Les modalités d'évaluation reposent sur une mise en situation professionnelle dans les conditions réelles de réalisation de prestations de prothésie ongulaire.

- Elles comprennent la réalisation d'un entretien avec un modèle vivant, la rédaction d'une fiche diagnostic, le diagnostic des ongles, l'organisation de l'espace de travail, comprenant son nettoyage et sa désinfection, la préparation de l'ongle naturel, son rallongement, le modelage de l'ongle artificiel, son façonnage, la décoration de l'ongle artificiel.

## SUIVI & APPRECIATION DES RESULTATS

- Feuille de présence à signer par demi-journée.
- Fiche de suivi journalière.
- Test de contrôle des connaissances.
- Envoi de photos
- Questionnaire de satisfaction

## ACCESSIBILITE AUX PERSONNES EN SITUATION DE HANDICAP :

- Personnes en situation de handicap, merci de nous consulter. Nous adapterons nos moyens en fonction de vos besoins

## DELAIS D'ACCES :

- Jusqu'à 15 jours avant le début de formation via le site internet, par mail et par contact téléphonique.
- Un entretien préalable par téléphone permettra de vérifier les prérequis et d'échanger avec le participant sur son projet.

## COMPETENCES ATTESTEES

- C1. Réaliser le diagnostic des ongles et des mains d' un client à l' aide d' une fiche diagnostic afin de proposer une prestation de prothésie ongulaire adaptée à ses attentes.
- C2. Appliquer les gestes techniques en respectant la mise en oeuvre du protocole de soin et d' hygiène afin de réaliser des prothèses ongulaires : procédures d'hygiène et de désinfection, préparation de l'ongle naturel, vernis semi-permanent, gainage, pose capsule et chablon technique gel, modelage et façonnage de l' ongle artificiel, formes salon, techniques de décoration (french, babyboomer, couleur unie).
- C3. Réaliser l' entretien de la prestation grâce la technique du remplissage, de la réparation ou de la dépose afin de fidéliser un client

## METHODES ET MOYENS MOBILISES

- Cours en présentiels sur power point
- Lecture du book de formation et fiche de protocole
- Mise en situation sur modèle vivants.
- Postes de travail équipés ( ponceuses, aspirateurs, lampes UV et de travail, vernis permanents, gel techniques)
- Démonstration par la formatrice



DATES DE FORMATION DISPONIBLES SUR  
[www.nail-art-institute.com](http://www.nail-art-institute.com)

 Référent handicap contactez : Valérie DUFAU 06 12 09 47 22

 Inscription au 06 12 09 47 22

# PROTHESIE ONGULAIRE

## Formation 2 semaines

La formation permet d'acquérir à la fois des compétences techniques et esthétiques et de maîtriser les différents procédés de soins et mise en beauté des ongles



6 à 8 pers max



9h à 16 h 30



Durée : 10 jours



Tarif : 1990 €



Localisation :

- Poitiers
- Saintes

- Notre centre de formation vous accompagne dans l'apprentissage de techniques professionnelles.
- Le public cible est constitué d'esthéticiens, de coiffeurs, de personnes ayant un projet de création d'entreprise en prothèse ongulaire ou en situation d'activité professionnelle en relation avec le domaine de l'esthétique.
- Un travail en présentiel, en petits groupes et l'individualisation de votre parcours permettent un apprentissage efficace, que vous souhaitiez travailler à votre compte ou compléter votre formation initiale,
- Prérequis : Prérequis : être majeur (ou autorisation parentale pour les mineurs de + de 16 ans) et maîtriser l'expression écrite et orale en français.

## PROGRAMME

### Semaine 1

- Théorie sur la biologie de l'ongle,
- Les protocoles de pose : pose, remplissage, dépose
- Le positionnement de la capsule, son adaptation au doigt
- Apprentissage des bases de limage et tenue de lime
- Positionnement de gel pour l'architecture
- Gestion des quantités de matière
- Travail entre stagiaires et sur modèle
- Nail Art au gel UV : effets et dégradés

### Semaine 2

- Théorie sur la technique du chablon :
  - la découpe,
  - le positionnement
- Les protocoles de pose : pose du gel, répartition des quantités
- Architecture de l'ongle
- Travail entre stagiaires et sur modèle
- Nail Art au gel UV : le Nail Art minute



# LES MODALITÉS



Nécessite de fixer une date d'examen afin de valider votre apprentissage et obtenir la certification visée : RS 6323

CENTRE CERTIFICATEUR FORMATIONAILS & BEAUTY  
RS6323 - Réaliser des prestations de prothèse ongulaire  
(francecompetences.fr) déposée le 31-05-2023

## MODALITES D'EVALUATION :

Les modalités d'évaluation reposent sur une mise en situation professionnelle dans les conditions réelles de réalisation de prestations de prothèse ongulaire.

- Elles comprennent la réalisation d'un entretien avec un modèle vivant, la rédaction d'une fiche diagnostic, le diagnostic des ongles, l'organisation de l'espace de travail, comprenant son nettoyage et sa désinfection, la préparation de l'ongle naturel, son rallongement, le modelage de l'ongle artificiel, son façonnage, la décoration de l'ongle artificiel.

## SUIVI & APPRECIATION DES RESULTATS

- Feuille de présence à signer par demi-journée.
- Fiche de suivi journalière.
- Test de contrôle des connaissances.
- Envoi de photos
- Questionnaire de satisfaction

## ACCESSIBILITE AUX PERSONNES EN SITUATION DE HANDICAP :

- Personnes en situation de handicap, merci de nous consulter. Nous adapterons nos moyens en fonction de vos besoins

## DELAIS D'ACCES :

- Jusqu'à 15 jours avant le début de formation via le site internet, par mail et par contact téléphonique.
- Un entretien préalable par téléphone permettra de vérifier les prérequis et d'échanger avec le participant sur son projet.

## COMPETENCES ATTESTEES

- C1. Réaliser le diagnostic des ongles et des mains d' un client à l' aide d' une fiche diagnostic afin de proposer une prestation de prothèse ongulaire adaptée à ses attentes.
- C2. Appliquer les gestes techniques en respectant la mise en oeuvre du protocole de soin et d' hygiène afin de réaliser des prothèses ongulaires : procédures d'hygiène et de désinfection, préparation de l'ongle naturel, vernis semi-permanent, gainage, pose capsule et chablon technique gel, modelage et façonnage de l' ongle artificiel, formes salon, techniques de décoration (french, babyboomer, couleur unie).
- C3. Réaliser l' entretien de la prestation grâce la technique du remplissage, de la réparation ou de la dépose afin de fidéliser un client

## METHODES ET MOYENS MOBILISES

- Cours en présentiels sur power point
- Lecture du book de formation et fiche de protocole
- Mise en situation sur modèle vivants.
- Postes de travail équipés ( ponceuses, aspirateurs, lampes UV et de travail, vernis permanents, gel techniques)
- Démonstration par la formatrice



DATES DE FORMATION DISPONIBLES SUR  
[www.nail-art-institute.com](http://www.nail-art-institute.com)

 Référent handicap contactez : Valérie DUFAU 06 12 09 47 22

 Inscription au 06 12 09 47 22

# PROTHESIE ONGULAIRE

## Formation 3 semaines

La formation permet d'acquérir à la fois des compétences techniques et esthétiques et de maîtriser les différents procédés de soins et mise en beauté des ongles

### PROGRAMME

#### Semaine 1

- Théorie sur la biologie de l'ongle,
- Les protocoles de pose : pose, remplissage, dépose
- Le positionnement de la capsule, son adaptation au doigt
- Apprentissage des bases de limage et tenue de lime
- Positionnement de gel pour l'architecture
- Gestion des quantités de matière
- Travail entre stagiaires et sur modèle
- Nail Art au gel UV : effets et dégradés

#### Semaine 2

- Théorie sur la technique du chablon :
  - la découpe,
  - le positionnement
- Les protocoles de pose : pose du gel, répartition des quantités
- Architecture de l'ongle
- Travail entre stagiaires et sur modèle
- Nail Art au gel UV : le Nail Art minute

#### Semaine 3

- Théorie sur la technique du chablon et de l'acrygel,
- Les protocoles de pose : positionnement de la matière, tenue et inclinaison du pinceau, étapes de pose,
- Travail entre stagiaires et sur modèles



6 à 8 pers max



9h à 16 h 30



Durée : 15 jours



Tarif : 2490 €



Localisation :

- Poitiers
- Saintes

- Notre centre de formation vous accompagne dans l'apprentissage de techniques professionnelles.
- Le public cible est constitué d'esthéticiens, de coiffeurs, de personnes ayant un projet de création d'entreprise en prothèse ongulaire ou en situation d'activité professionnelle en relation avec le domaine de l'esthétique.
- Un travail en présentiel, en petits groupes et l'individualisation de votre parcours permettent un apprentissage efficace, que vous souhaitiez travailler à votre compte ou compléter votre formation initiale,
- Prérequis : Prérequis : être majeur (ou autorisation parentale pour les mineurs de + de 16 ans) et maîtriser l'expression écrite et orale en français.

# LES MODALITÉS



Nécessite de fixer une date d'examen afin de valider votre apprentissage et obtenir la certification visée : RS 6323

CENTRE CERTIFICATEUR FORMATIONAILS & BEAUTY  
RS6323 - Réaliser des prestations de prothèse ongulaire  
(francecompetences.fr) déposée le 31-05-2023

## MODALITES D'EVALUATION :

Les modalités d'évaluation reposent sur une mise en situation professionnelle dans les conditions réelles de réalisation de prestations de prothèse ongulaire.

- Elles comprennent la réalisation d'un entretien avec un modèle vivant, la rédaction d'une fiche diagnostic, le diagnostic des ongles, l'organisation de l'espace de travail, comprenant son nettoyage et sa désinfection, la préparation de l'ongle naturel, son rallongement, le modelage de l'ongle artificiel, son façonnage, la décoration de l'ongle artificiel.

## SUIVI & APPRECIATION DES RESULTATS

- Feuille de présence à signer par demi-journée.
- Fiche de suivi journalière.
- Test de contrôle des connaissances.
- Envoi de photos
- Questionnaire de satisfaction

## ACCESSIBILITE AUX PERSONNES EN SITUATION DE HANDICAP :

- Personnes en situation de handicap, merci de nous consulter. Nous adapterons nos moyens en fonction de vos besoins

## DELAIS D'ACCES :

- Jusqu'à 15 jours avant le début de formation via le site internet, par mail et par contact téléphonique.
- Un entretien préalable par téléphone permettra de vérifier les prérequis et d'échanger avec le participant sur son projet.

## COMPETENCES ATTESTEES

- C1. Réaliser le diagnostic des ongles et des mains d' un client à l' aide d' une fiche diagnostic afin de proposer une prestation de prothèse ongulaire adaptée à ses attentes.
- C2. Appliquer les gestes techniques en respectant la mise en oeuvre du protocole de soin et d' hygiène afin de réaliser des prothèses ongulaires : procédures d'hygiène et de désinfection, préparation de l'ongle naturel, vernis semi-permanent, gainage, pose capsule et chablon technique gel, modelage et façonnage de l' ongle artificiel, formes salon, techniques de décoration (french, babyboomer, couleur unie).
- C3. Réaliser l' entretien de la prestation grâce la technique du remplissage, de la réparation ou de la dépose afin de fidéliser un client

## METHODES ET MOYENS MOBILISES

- Cours en présentiels sur power point
- Lecture du book de formation et fiche de protocole
- Mise en situation sur modèle vivants.
- Postes de travail équipés ( ponceuses, aspirateurs, lampes UV et de travail, vernis permanents, gel techniques)
- Démonstration par la formatrice



DATES DE FORMATION DISPONIBLES SUR  
[www.nail-art-institute.com](http://www.nail-art-institute.com)

 Référent handicap contactez : Valérie DUFAU 06 12 09 47 22

 Inscription au 06 12 09 47 22

# PROTHESIE ONGULAIRE

## Formation 4 semaines

La formation permet d'acquérir à la fois des compétences techniques et esthétiques et de maîtriser les différents procédés de soins et mise en beauté des ongles



6 à 8 pers max



9h à 16 h 30



Durée : 20 jours



Tarif : 3090 €



Localisation :

- Poitiers
- Saintes

- Notre centre de formation vous accompagne dans l'apprentissage de techniques professionnelles.
- Le public cible est constitué d'esthéticiens, de coiffeurs, de personnes ayant un projet de création d'entreprise en prothèse ongulaire ou en situation d'activité professionnelle en relation avec le domaine de l'esthétique.
- Un travail en présentiel, en petits groupes et l'individualisation de votre parcours permettent un apprentissage efficace, que vous souhaitiez travailler à votre compte ou compléter votre formation initiale,
- Prérequis : Prérequis : être majeur (ou autorisation parentale pour les mineurs de + de 16 ans) et maîtriser l'expression écrite et orale en français.

### PROGRAMME

#### Semaine 1

- Théorie sur la biologie de l'ongle,
- Les protocoles de pose : pose, remplissage, dépose
- Le positionnement de la capsule, son adaptation au doigt
- Apprentissage des bases de limage et tenue de lime
- Positionnement de gel pour l'architecture
- Gestion des quantités de matière
- Travail entre stagiaires et sur modèle
- Nail Art au gel UV : effets et dégradés

#### Semaine 2

- Théorie sur la technique du chablon :
  - la découpe,
  - le positionnement
- Les protocoles de pose : pose du gel, répartition des quantités
- Architecture de l'ongle
- Travail entre stagiaires et sur modèle
- Nail Art au gel UV : le Nail Art minute

#### Semaine 3

- Théorie sur la technique du chablon et de l'acrygel,
- Les protocoles de pose : positionnement de la matière, tenue et inclinaison du pinceau, étapes de pose,
- Travail entre stagiaires et sur modèles

#### Semaine 4

- Examen blanc pour professionnaliser les poses
- Travaux sur modèles
- Nail Art au gel : les motifs : réaliser des dessins sur le thème de Noël avec différentes techniques (bonhomme de neige, boule de Noël en 3D, guirlande, sapin, cadeau ...)
- Mariage : adapter les dessins au thème du mariage
- Mix design : réaliser des décors sur les ongles sans avoir de notion de dessin

# LES MODALITÉS



Nécessite de fixer une date d'examen afin de valider votre apprentissage et obtenir la certification visée : RS 6323

CENTRE CERTIFICATEUR FORMATIONAILS & BEAUTY  
RS6323 - Réaliser des prestations de prothèse ongulaire  
(francecompetences.fr) déposée le 31-05-2023

## MODALITES D'EVALUATION :

Les modalités d'évaluation reposent sur une mise en situation professionnelle dans les conditions réelles de réalisation de prestations de prothèse ongulaire.

- Elles comprennent la réalisation d'un entretien avec un modèle vivant, la rédaction d'une fiche diagnostic, le diagnostic des ongles, l'organisation de l'espace de travail, comprenant son nettoyage et sa désinfection, la préparation de l'ongle naturel, son rallongement, le modelage de l'ongle artificiel, son façonnage, la décoration de l'ongle artificiel.

## SUIVI & APPRECIATION DES RESULTATS

- Feuille de présence à signer par demi-journée.
- Fiche de suivi journalière.
- Test de contrôle des connaissances.
- Envoi de photos
- Questionnaire de satisfaction

## ACCESSIBILITE AUX PERSONNES EN SITUATION DE HANDICAP :

- Personnes en situation de handicap, merci de nous consulter. Nous adapterons nos moyens en fonction de vos besoins

## DELAIS D'ACCES :

- Jusqu'à 15 jours avant le début de formation via le site internet, par mail et par contact téléphonique.
- Un entretien préalable par téléphone permettra de vérifier les prérequis et d'échanger avec le participant sur son projet.

## COMPETENCES ATTESTEES

- C1. Réaliser le diagnostic des ongles et des mains d' un client à l' aide d' une fiche diagnostic afin de proposer une prestation de prothèse ongulaire adaptée à ses attentes.
- C2. Appliquer les gestes techniques en respectant la mise en oeuvre du protocole de soin et d' hygiène afin de réaliser des prothèses ongulaires : procédures d'hygiène et de désinfection, préparation de l'ongle naturel, vernis semi-permanent, gainage, pose capsule et chablon technique gel, modelage et façonnage de l' ongle artificiel, formes salon, techniques de décoration (french, babyboomer, couleur unie).
- C3. Réaliser l' entretien de la prestation grâce la technique du remplissage, de la réparation ou de la dépose afin de fidéliser un client

## METHODES ET MOYENS MOBILISES

- Cours en présentiels sur power point
- Lecture du book de formation et fiche de protocole
- Mise en situation sur modèle vivants.
- Postes de travail équipés ( ponceuses, aspirateurs, lampes UV et de travail, vernis permanents, gel techniques)
- Démonstration par la formatrice



DATES DE FORMATION DISPONIBLES SUR  
[www.nail-art-institute.com](http://www.nail-art-institute.com)

 Référent handicap contactez : Valérie DUFAU 06 12 09 47 22

 Inscription au 06 12 09 47 22

# PROTHESIE ONGULAIRE

## Formation 5 semaines

La formation permet d'acquérir à la fois des compétences techniques et esthétiques et de maîtriser les différents procédés de soins et mise en beauté des ongles

### PROGRAMME

#### Semaine 1

- Théorie sur la biologie de l'ongle,
- Les protocoles de pose : pose, remplissage, dépose
- Le positionnement de la capsule, son adaptation au doigt
- Apprentissage des bases de limage et tenue de lime
- Positionnement de gel pour l'architecture
- Gestion des quantités de matière
- Travail entre stagiaires et sur modèle

#### Semaine 2

- Théorie sur la technique du chablon :
  - la découpe,
  - le positionnement
- Les protocoles de pose : pose du gel, répartition des quantités
- Architecture de l'ongle
- Travail entre stagiaires et sur modèle

#### Semaine 3

- Théorie sur la technique du chablon et de l'acrygel,
- Les protocoles de pose : positionnement de la matière, tenue et inclinaison du pinceau, étapes de pose,
- Travail entre stagiaires et sur modèles

#### Semaine 4

- Examen blanc pour professionnaliser les poses
- Travaux sur modèles

#### Semaine 5

- Approfondissement des connaissances
- préparation à l'examen final
- gestion du temps de pose
- optimisation des process

Examen



6 à 8 pers max



9h à 16 h 30



Durée : 25 jours



Tarif : 3690 €



Localisation :

- Poitiers
- Saintes

• Notre centre de formation vous accompagne dans l'apprentissage de techniques professionnelles.

• Le public cible est constitué d'esthéticiens, de coiffeurs, de personnes ayant un projet de création d'entreprise en prothèse ongulaire ou en situation d'activité professionnelle en relation avec le domaine de l'esthétique.

• Un travail en présentiel, en petits groupes et l'individualisation de votre parcours permettent un apprentissage efficace, que vous souhaitiez travailler à votre compte ou compléter votre formation initiale,

• Prérequis : Prérequis : être majeur (ou autorisation parentale pour les mineurs de + de 16 ans) et maîtriser l'expression écrite et orale en français.

# LES MODALITÉS



Nécessite de fixer une date d'examen afin de valider votre apprentissage et obtenir la certification visée : RS 6323

CENTRE CERTIFICATEUR FORMATIONAILS & BEAUTY  
RS6323 - Réaliser des prestations de prothèse ongulaire  
(francecompetences.fr) déposée le 31-05-2023

## MODALITES D'EVALUATION :

Les modalités d'évaluation reposent sur une mise en situation professionnelle dans les conditions réelles de réalisation de prestations de prothèse ongulaire.

- Elles comprennent la réalisation d'un entretien avec un modèle vivant, la rédaction d'une fiche diagnostic, le diagnostic des ongles, l'organisation de l'espace de travail, comprenant son nettoyage et sa désinfection, la préparation de l'ongle naturel, son rallongement, le modelage de l'ongle artificiel, son façonnage, la décoration de l'ongle artificiel.

## SUIVI & APPRECIATION DES RESULTATS

- Feuille de présence à signer par demi-journée.
- Fiche de suivi journalière.
- Test de contrôle des connaissances.
- Envoi de photos
- Questionnaire de satisfaction

## ACCESSIBILITE AUX PERSONNES EN SITUATION DE HANDICAP :

- Personnes en situation de handicap, merci de nous consulter. Nous adapterons nos moyens en fonction de vos besoins

## DELAIS D'ACCES :

- Jusqu'à 15 jours avant le début de formation via le site internet, par mail et par contact téléphonique.
- Un entretien préalable par téléphone permettra de vérifier les prérequis et d'échanger avec le participant sur son projet.

## COMPETENCES ATTESTEES

- C1. Réaliser le diagnostic des ongles et des mains d' un client à l' aide d' une fiche diagnostic afin de proposer une prestation de prothèse ongulaire adaptée à ses attentes.
- C2. Appliquer les gestes techniques en respectant la mise en oeuvre du protocole de soin et d' hygiène afin de réaliser des prothèses ongulaires : procédures d'hygiène et de désinfection, préparation de l'ongle naturel, vernis semi-permanent, gainage, pose capsule et chablon technique gel, modelage et façonnage de l' ongle artificiel, formes salon, techniques de décoration (french, babyboomer, couleur unie).
- C3. Réaliser l' entretien de la prestation grâce la technique du remplissage, de la réparation ou de la dépose afin de fidéliser un client

## METHODES ET MOYENS MOBILISES

- Cours en présentiels sur power point
- Lecture du book de formation et fiche de protocole
- Mise en situation sur modèle vivants.
- Postes de travail équipés ( ponceuses, aspirateurs, lampes UV et de travail, vernis permanents, gel techniques)
- Démonstration par la formatrice



DATES DE FORMATION DISPONIBLES SUR  
[www.nail-art-institute.com](http://www.nail-art-institute.com)

 Référent handicap contactez : Valérie DUFAU 06 12 09 47 22

 Inscription au 06 12 09 47 22

# PROTHESIE ONGULAIRE

## Formation exclusive : Clés en main

Cette formation vous permet de travailler tous les aspect de l'activité de prothésie onguulaire

### PROGRAMME

#### Semaine 1

- Théorie sur la biologie de l'ongle,
- Les protocoles de pose : pose, remplissage, dépose
- Le positionnement de la capsule, son adaptation au doigt
- Apprentissage des bases de limage et tenue de lime
- Positionnement de gel pour l'architecture
- Gestion des quantités de matière
- Travail entre stagiaires et sur modèle
- Nail Art au gel UV : effets et dégradés

#### Semaine 2

- Théorie sur la technique du chablon :
  - la découpe,
  - le positionnement
- Les protocoles de pose : pose du gel, répartition des quantités
- Architecture de l'ongle
- Travail entre stagiaires et sur modèle
- Nail Art au gel UV : le Nail Art minute

#### Semaine 3

- Théorie sur la technique du chablon et de l'acrygel,
- Les protocoles de pose : positionnement de la matière, tenue et inclinaison du pinceau, étapes de pose,
- Travail entre stagiaires et sur modèles

#### Semaine 4

- Examen blanc pour professionnaliser les poses
- Travaux sur modèles
- Mix design : réaliser des décors sur les ongles sans avoir de notion de dessin
- Travail sur grille tarifaire, réseaux de l'entreprise,
- Apprentissage de prise de photos et traitement



6 à 8 pers max

- Notre centre de formation vous accompagne dans l'apprentissage de techniques professionnelles.



9h à 16 h 30

- Le public cible est constitué d'esthéticiens, de coiffeurs, de personnes ayant un projet de création d'entreprise en prothésie onguulaire ou en situation d'activité professionnelle en relation avec le domaine de l'esthétique.



Durée : 25 jours

- Un travail en présentiel, en petits groupes et l'individualisation de votre parcours permettent un apprentissage efficace, que vous souhaitez travailler à votre compte ou compléter votre formation initiale,



Tarif : 3990€

- Prérequis : Prérequis : être majeur (ou autorisation parentale pour les mineurs de + de 16 ans) et maîtriser l'expression écrite et orale en français.



Localisation :

- Poitiers
- Saintes



# LES MODALITÉS

*Changer les modalités avec les miennes*

## MODALITES D'EVALUATION :

- Une épreuve écrite de 30 minutes sur la biologie de l'ongle, les process de pose
- Une épreuve pratique de 2h30 sur :
  - Remplissage d'une fiche cliente
  - Diagnostique cliente
  - une pose en capsule ou chablon
  - un remplissage
  - une dépose
  - un dessin de french et une pose de semi permanent.
  - une décoration d'ongle au choix : motif, dessin, effet, dégradé...

## SUIVI & APPRECIATION DES RESULTATS

- Feuille de présence à signer par demi-journée.
- Fiche de suivi journalière.
- Test de contrôle des connaissances.
- Envoi de photos
- Questionnaire de satisfaction

## ACCESSIBILITE AUX PERSONNES EN SITUATION DE HANDICAP :

- Personnes en situation de handicap, merci de nous consulter. Nous adapterons nos moyens en fonction de vos besoins

## DELAIS D'ACCES :

- Jusqu'à 15 jours avant le début de formation via le site internet, par mail et par contact téléphonique.
- Un entretien préalable par téléphone permettra de vérifier les prérequis et d'échanger avec le participant sur son projet.

## COMPETENCES ATTESTEES

- C1. Réaliser le diagnostic des ongles et des mains d' un client à l' aide d' une fiche diagnostic afin de proposer une prestation de prothèse ongulaire adaptée à ses attentes.
- C2. Appliquer les gestes techniques en respectant la mise en oeuvre du protocole de soin et d' hygiène afin de réaliser des prothèses ongulaires : procédures d'hygiène et de désinfection, préparation de l'ongle naturel, vernis semi-permanent, gainage, pose capsule et chablon technique gel, modelage et façonnage de l' ongle artificiel, formes salon, techniques de décoration (french, babyboomer, couleur unie).
- C3. Réaliser l' entretien de la prestation grâce la technique du remplissage, de la réparation ou de la dépose afin de fidéliser un client

## METHODES ET MOYENS MOBILISES

- Cours en présentiels sur power point
- Lecture du book de formation et fiche de protocole
- Mise en situation sur modèle vivants.
- Postes de travail équipés ( ponceuses, aspirateurs, lampes UV et de travail, vernis permanents, gel techniques)
- Démonstration par la formatrice



DATES DE FORMATION DISPONIBLES SUR  
[www.nail-art-institute.com](http://www.nail-art-institute.com)

 Référent handicap contactez : Valérie DUFAU 06 12 09 47 22

 Inscription au 06 12 09 47 22



# NOS FORMATIONS : PROTHÉSIE ONGULAIRE EN PERFECTIONNEMENT

Des formations pour aller plus loin en technique sur :

- La manucure Russe
- Le Popit
- La capsule Américaine
- La french reverse
- Le babybommer / Babycolor
- Le Airbrush
- La beauté des pieds / Pododisc
- Les formes artistiques : amandes gothiques, stilletos
- L'inscrustation
- La pose de vernis permanent
- La cosmétologie

[www.nail-art-institute.com](http://www.nail-art-institute.com)

# LES FORMES ARTISTIQUES

Vous souhaitez travailler poses originales, pour votre plaisir ou vos clientes, adoptez les formes artistiques.

## OBJECTIFS DE LA FORMATION

- Respecter les normes d'hygiène, sécurité et d'organisation de travail
- Créer une forme artistique longue : amande gothique, Russe, stilleto
- Travailler avec différents gels techniques

## PROGRAMME

### 1ère journée :

- Accueil et présentation
- Cours sur la technique du chablon :
- Les différents types d'ongles,
- La découpe selon l'implantation
- L'orientation selon le type d'ongle
- Démonstration sur les stagiaires de la technique de pose en dégradé en pas à pas
- Respecter le protocole sécuritaire

- travail sur les incrustations
- Construction et limage de l'architecture
- Pratique, mise en application sur soi
- Suivi en pas à pas

**Remise des attestations de fin de formation**

[www.nail-art-institute.com](http://www.nail-art-institute.com)



4 pers max



9h à 16 h 30



Durée : 1 jour



Tarif : 280 €



Localisation :

- Poitiers
- Saintes

- Notre centre de formation vous accompagne dans l'apprentissage de techniques professionnelles.
- Nos formations sont accessibles sans CAP esthétique, et concernent esthéticiennes, coiffeuses, prothésistes ongulaires et toutes personnes porteuses de projet professionnel.
- Un travail en présentiel, en petits groupes et l'individualisation de votre parcours permettent un apprentissage efficace, que vous souhaitiez travailler à votre compte ou compléter votre formation initiale, salarié, demandeur d'emploi ou micro-entreprise.
- Prérequis : Niveau 3ème demandé



# LA POSE DE VERNIS PERMANENT

Vous souhaitez travailler poses originales, pour votre plaisir ou vos clientes, adoptez les formes artistiques.

## OBJECTIFS DE LA FORMATION

- Respecter les normes d'hygiène, sécurité et d'organisation de travail
- Créer une forme d'ongle : carré, arrondi, amande sur ongle naturels
- Appliquer un vernis permanent

## PROGRAMME

### 1ère journée :

- Accueil et présentation
- Les protocoles de pose
- La préparation
- Les différentes bases de vernis
- Le gainage, pourquoi le réaliser ?
- Mise en application sur soi et entre stagiaires.
- Suivi en pas à pas.



4 pers max



9h à 16 h 30



Durée : 1 jour



Tarif : 280 €



Localisation :

- Poitiers
- Saintes

- Notre centre de formation vous accompagne dans l'apprentissage de techniques professionnelles.
- Nos formations sont accessibles sans CAP esthétique, et concernent esthéticiennes, coiffeuses, prothésistes ongulaires et toutes personnes porteuses de projet professionnel.
- Un travail en présentiel, en petits groupes et l'individualisation de votre parcours permettent un apprentissage efficace, que vous souhaitiez travailler à votre compte ou compléter votre formation initiale, salarié, demandeur d'emploi ou micro-entreprise.

- Prérequis : Niveau 3ème demandé

**Remise des attestations de fin de formation**

[www.nail-art-institute.com](http://www.nail-art-institute.com)

# LES INCRUSTATIONS

Vous souhaitez travailler poses originales, pour votre plaisir ou vos clientes, adoptez les formes artistiques.

## OBJECTIFS DE LA FORMATION

- Respecter les normes d'hygiène, sécurité et d'organisation de travail
- Créer une incrustation originale
- Travailler avec différents gels techniques

## PROGRAMME

### 1ère journée :

- Accueil et présentation
- Cours sur la technique du chablon :
- Les différents types d'ongles,
- La découpe selon l'implantation
- L'orientation selon le type d'ongle
- Démonstration sur les stagiaires de la technique de pose en dégradé en pas à pas
- Respecter le protocole sécuritaire

- travail sur les incrustations
- Construction et limage de l'architecture
- Pratique, mise en application sur soi
- Suivi en pas à pas

**Remise des attestations de fin de formation**

[www.nail-art-institute.com](http://www.nail-art-institute.com)



4 pers max



9h à 16 h 30



Durée : 1 jour



Tarif : 280 €



Localisation :

- Poitiers
- Saintes

- Notre centre de formation vous accompagne dans l'apprentissage de techniques professionnelles.
- Nos formations sont accessibles sans CAP esthétique, et concernent esthéticiennes, coiffeuses, prothésistes ongulaires et toutes personnes porteuses de projet professionnel.
- Un travail en présentiel, en petits groupes et l'individualisation de votre parcours permettent un apprentissage efficace, que vous souhaitez travailler à votre compte ou compléter votre formation initiale, salarié, demandeur d'emploi ou micro-entreprise.

- Prérequis : Niveau 3ème demandé



# MANUCURE RUSSE

Vous cherchez à travailler des cuticules avec précision ? Cette formation vous permettra de vous en débarrasser et d'avoir des poses plus nettes.

## OBJECTIFS DE LA FORMATION

- Respecter les règles d'hygiène et sécurité autour de l'ongle
- Maîtriser la technique de la manucure Russe
- Savoir réaliser un gainage en vernis semi-permanent

## PROGRAMME

### Matin :

Accueil et présentation

- Explications sur les différents outils et embouts de manucure Russe
- Positionnement des embouts sur la plaque de l'ongle
- Explication sur les procédés de nettoyage et stérilisation des fraises
- Démonstration par la formatrice sur apprenant
- Remise d'une fiche de protocole
- Travail sur soi en entraînement

### Après-midi :

- Pratique, mise en application entre stagiaires
- Suivi des poses pas à pas
- Respecter le protocole sécuritaire
- Réaliser des manucures Russe en reprenant les savoirs enseignés
- Désinfection et stérilisation des embouts

**Remise des attestations de fin de formation**

[www.nail-art-institute.com](http://www.nail-art-institute.com)



4 pers max



9h à 16 h 30



Durée : 1 jour



Tarif : 280 €



Localisation :

- Poitiers
- Saintes

- Notre centre de formation vous accompagne dans l'apprentissage de techniques professionnelles.
- Nos formations sont accessibles sans CAP esthétique, et concernent esthéticiennes, coiffeuses, prothésistes ongulaires et toutes personnes porteuses de projet professionnel.
- Un travail en présentiel, en petits groupes et l'individualisation de votre parcours permettent un apprentissage efficace, que vous souhaitiez travailler à votre compte ou compléter votre formation initiale, salarié, demandeur d'emploi ou micro-entreprise.

- Prérequis : Niveau 3ème demandé



# PEDICUCURE RUSSE & PODIDISC

Vous cherchez à travailler les pieds avec précision ? Tant au niveau des cuticules que des callosités ?

## OBJECTIFS DE LA FORMATION

- Respecter les règles d'hygiène et sécurité autour de l'ongle
- Maîtriser la technique de la pédicure Russe
- Savoir réaliser une réparation d'ongle d'orteil si nécessaire
- Travailler les callosités et rugosités

## PROGRAMME

### Matin :

Accueil et présentation

- Explications sur les différents outils et embouts de pédicure Russe
- Positionnement des embouts sur la plaque de l'ongle
- Démonstration pour le travail des callosités
- Explication sur les procédés de nettoyage et stérilisation des fraises
- Démonstration par la formatrice sur apprenant
- Remise d'une fiche de
- protocole
- Travail sur soi en entraînement

### Après-midi :

- Pratique, mise en application entre stagiaires
- Suivi des poses pas à pas
- Respecter le protocole sécuritaire
- Réaliser des pédicure Russe en reprenant les savoirs enseignés
- Désinfection et stérilisation des embouts

**Remise des attestations de fin de formation**

[www.nail-art-institute.com](http://www.nail-art-institute.com)



4 pers max



9h à 16 h 30



Durée : 1 jour



Tarif : 280 €



Localisation :

- Poitiers

- Notre centre de formation vous accompagne dans l'apprentissage de techniques professionnelles.
- Nos formations sont accessibles sans CAP esthétique, et concernent esthéticiennes, coiffeuses, prothésistes ongulaires et toutes personnes porteuses de projet professionnel.
- Un travail en présentiel, en petits groupes et l'individualisation de votre parcours permettent un apprentissage efficace, que vous souhaitez travailler à votre compte ou compléter votre formation initiale, salarié, demandeur d'emploi ou micro-entreprise.
- Prérequis : Niveau 3ème demandé

# LA POSE EN POPIT

Vous souhaitez travailler des poses rapides mais en y ajoutant un coté plus sophistiqué ? Le popit est fait pour vous !

## OBJECTIFS DE LA FORMATION

- Respecter les règles d'hygiène et sécurité autour de l'ongle
- Maîtriser la technique de la pose en Popit
- Savoir réaliser des incrustations de matières

## PROGRAMME

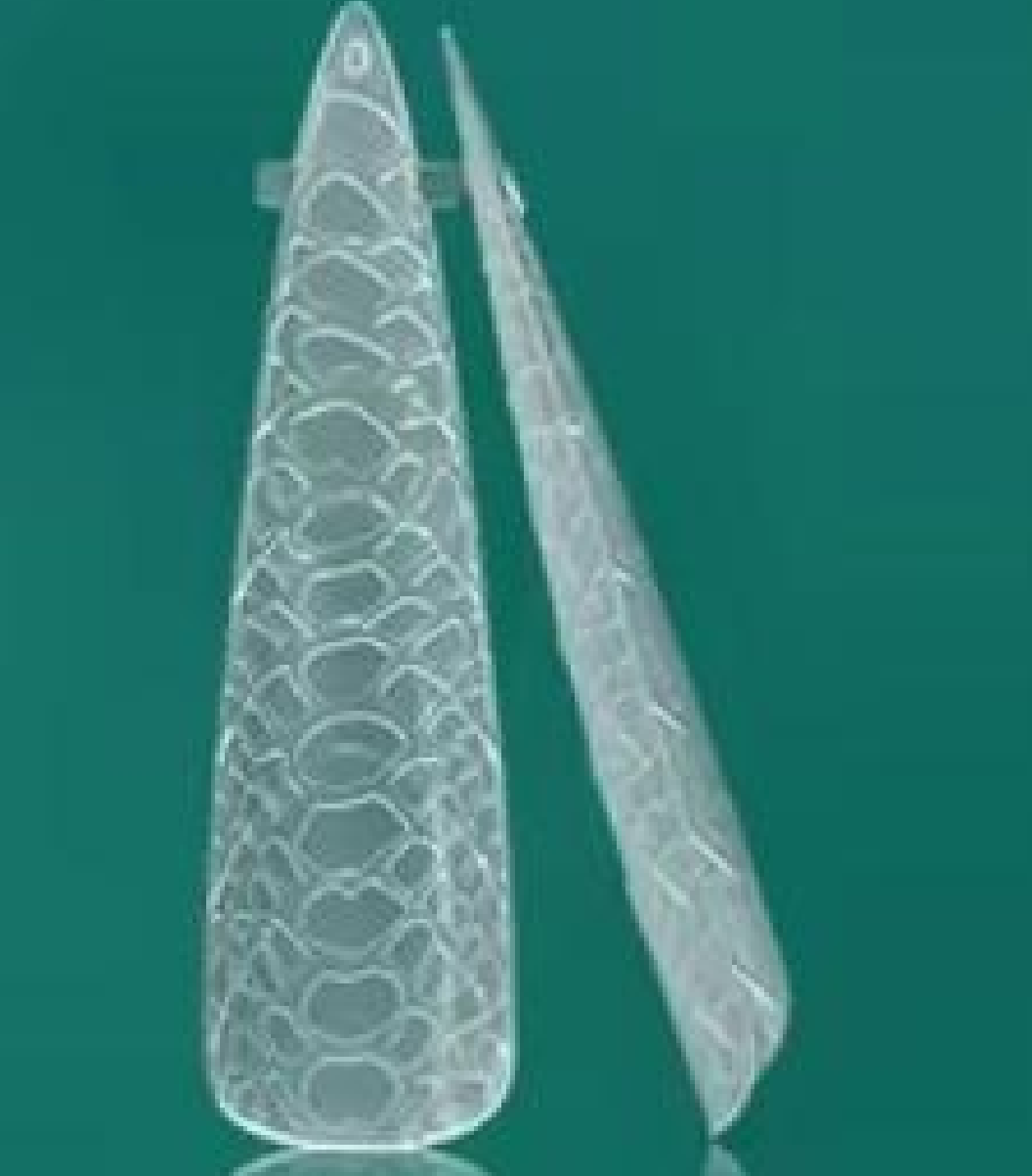
- Accueil et présentation
- Explications et présentation du matériel et des produits  
Démonstration par la formatrice de la technique  
Préparation,
- Pose de la matière,
- Pose du Pop IT
- Finition
- Dépose et entretien

## Thématiques abordées :

le classique  
le babyboomer  
l'incrustation  
la french reverse

**Remise des attestations de fin de formation**

[www.nail-art-institute.com](http://www.nail-art-institute.com)



4 pers max



9h à 16 h 30



Durée : 1 jour



Tarif : 280 €



Localisation :

- Poitiers
- Saintes

- Notre centre de formation vous accompagne dans l'apprentissage de techniques professionnelles.
- Nos formations sont accessibles sans CAP esthétique, et concernent esthéticiennes, coiffeuses, prothésistes ongulaires et toutes personnes porteuses de projet professionnel.
- Un travail en présentiel, en petits groupes et l'individualisation de votre parcours permettent un apprentissage efficace, que vous souhaitez travailler à votre compte ou compléter votre formation initiale, salarié, demandeur d'emploi ou micro-entreprise.

- Prérequis : Niveau 3ème demandé



# LA CAPSULE AMERICAINE

Vous souhaitez travailler des poses rapides et vous concentrer sur la partie Nail art ? La capsule Américaines est là !

## OBJECTIFS DE LA FORMATION

- Respecter les règles d'hygiène et sécurité autour de l'ongle
- Poser une capsule Américaine
- Savoir l'entretenir

## PROGRAMME

### 1ère journée :

- Accueil et présentation
- Explications et présentation du matériel et des produits
- Démonstration par la formatrice de la technique
- Préparation de la capsule,
- Dépose et entretien
- Facturation


Pratique sur vos mains et entre stagiaires pour apprendre la technique

**Remise des attestations de fin de formation**

[www.nail-art-institute.com](http://www.nail-art-institute.com)



4 pers max



9h à 16 h 30



Durée : 1 jour



Tarif : 280 €



Localisation :

- Poitiers
- Saintes

- Notre centre de formation vous accompagne dans l'apprentissage de techniques professionnelles.
- Nos formations sont accessibles sans CAP esthétique, et concernent esthéticiennes, coiffeuses, prothésistes ongulaires et toutes personnes porteuses de projet professionnel.
- Un travail en présentiel, en petits groupes et l'individualisation de votre parcours permettent un apprentissage efficace, que vous souhaitiez travailler à votre compte ou compléter votre formation initiale, salarié, demandeur d'emploi ou micro-entreprise.
- Prérequis : Niveau 3ème demandé

# LA FRENCH REVERSE

Vous souhaitez travailler des poses rapides et vous concentrer sur la partie Nail art ? La capsule Américaines est là !

## OBJECTIFS DE LA FORMATION


- Respecter les normes d'hygiène, sécurité et d'organisation de travail
- Créer une french reverse, en y intégrant des décorations.
- Travailler avec différents gels techniques

## PROGRAMME

### 1ère journée :



4 pers max



9h à 16 h 30



Durée : 1 jour



Tarif : 280 €



Localisation :

- Poitiers
- Saintes

- Notre centre de formation vous accompagne dans l'apprentissage de techniques professionnelles.
- Nos formations sont accessibles sans CAP esthétique, et concernent esthéticiennes, coiffeuses, prothésistes ongulaires et toutes personnes porteuses de projet professionnel.
- Un travail en présentiel, en petits groupes et l'individualisation de votre parcours permettent un apprentissage efficace, que vous souhaitiez travailler à votre compte ou compléter votre formation initiale, salarié, demandeur d'emploi ou micro-entreprise.

- Prérequis : Niveau 3ème demandé

- Accueil et présentation
- Cours sur la technique du chablon :
- Les différents types d'ongles,
- La découpe selon l'implantation
- L'orientation selon le type d'ongle
- Démonstration sur les stagiaires de la technique de pose en pas à pas
- Respecter le protocole sécuritaire

- Dessin de la corniche
  - Incrustations de matière
  - Construction et limage de l'architecture
- Pratique, mise en application sur modèles
- Suivi des poses pas à pas
- Pratique sur vos mains et sur modèles pour apprendre les techniques

**Remise des attestations de fin de formation**

[www.nail-art-institute.com](http://www.nail-art-institute.com)



# LE BABYBOOMER

Vous souhaitez travailler des poses naturelles, le babyboomer est un incontournable !

## OBJECTIFS DE LA FORMATION


- Respecter les normes d'hygiène, sécurité et d'organisation de travail
- Créer un babyboomer en dégradé de matière.
- Travailler avec différents gels techniques

## PROGRAMME

### 1ère journée :



4 pers max



9h à 16 h 30



Durée : 1 jour



Tarif : 280 €



Localisation :

- Poitiers
- Saintes

- Notre centre de formation vous accompagne dans l'apprentissage de techniques professionnelles.
- Nos formations sont accessibles sans CAP esthétique, et concernent esthéticiennes, coiffeuses, prothésistes ongulaires et toutes personnes porteuses de projet professionnel.
- Un travail en présentiel, en petits groupes et l'individualisation de votre parcours permettent un apprentissage efficace, que vous souhaitiez travailler à votre compte ou compléter votre formation initiale, salarié, demandeur d'emploi ou micro-entreprise.

- Prérequis : Niveau 3ème demandé

- Accueil et présentation
- Cours sur la technique du chablon :
- Les différents types d'ongles,
- La découpe selon l'implantation
- L'orientation selon le type d'ongle
- Démonstration sur les stagiaires de la technique de pose en dégradé en pas à pas
- Respecter le protocole sécuritaire

- travail du fondu de matière
- le babycolor
- Construction et limage de l'architecture
- Pratique, mise en application sur modèles
- Suivi des poses pas à pas
- Pratique sur vos mains et sur modèles pour apprendre les techniques

**Remise des attestations de fin de formation**


[www.nail-art-institute.com](http://www.nail-art-institute.com)

# NOS FORMATIONS : NAIL ART

Des formations en nail art tous niveaux : débutant à expérimenté

- Le nail art de base : dégradés, strass et effets
- Le dessin débutant à expérimenté
- Les gouttes et arabesques
- L'aquarelle
- Le One stroke
- Le gel 3D
- L'airbrush

[www.nail-art-institute.com](http://www.nail-art-institute.com)



# LE NAIL ART : DÉGRADÉS ET STRASS

Vous souhaitez travailler le nail art et comprendre les principes de base ? Cette formation est faite pour vous !

## OBJECTIFS DE LA FORMATION

- Apprendre les gestes de base en nail art
- Travailler avec différents pinceaux et comprendre leur utilité
- Apprendre à gérer les dégradés à l'éponge
- Créer des bijoux d'ongles

## PROGRAMME

1ère journée :

- Accessoiriser vos Nail Art avec des techniques recherchées et inédites.
- Apprendre à dessiner au liner
- Utilisation de gel UV de couleurs et autres accessoires de Nail-art.
- Décoration en gel UV pour créer des effets de textures et matières
- Utilisation de pigments et paillettes

- Apprentissage de différents modèles de fleurs
- Apprentissage de technique de positionnement du nail art sur l'ongle
- Accessoirisation des nail art avec des strass, microbilles
- Travail sur la finesse des lignes.

**Remise des attestations de fin de formation**

[www.nail-art-institute.com](http://www.nail-art-institute.com)



4 pers max



9h à 16 h 30



Durée : 1 jour



Tarif : 280 €



Localisation :

- Poitiers
- Saintes

- Notre centre de formation vous accompagne dans l'apprentissage de techniques professionnelles.
- Nos formations sont accessibles sans CAP esthétique, et concernent esthéticiennes, coiffeuses, prothésistes ongulaires et toutes personnes porteuses de projet professionnel.
- Un travail en présentiel, en petits groupes et l'individualisation de votre parcours permettent un apprentissage efficace, que vous souhaitez travailler à votre compte ou compléter votre formation initiale, salarié, demandeur d'emploi ou micro-entreprise.
- Prérequis : Niveau 3ème demandé



# AIRBRUSH

Vous cherchez à travailler des dégradés facilement et rapidement ? Venez apprendre toutes les astuces et technique de l'airbrush et créer des décors inédits ?

## OBJECTIFS DE LA FORMATION

- Respecter les règles d'hygiène et sécurité autour de l'ongle
- Maîtriser la technique de l'aérographe & des pochoirs
- Savoir réaliser un dégradé de plusieurs couleurs ou en babyboomer
- Créer des motifs originaux

## PROGRAMME

### Matin :

Accueil et présentation

- Explications sur les différents outils et aéroglyphes
- Prise en main du matériel : compresseur aérographe, peinture et pochoirs
- Démonstration par la formatrice sur support
- Exercices sur capsules d'entraînement
- Explication sur les procédés de nettoyage des outils
- Travail avec pigments de peinture

### Après-midi :

- Pratique, mise en application sur supports
- Réalisation de nail art en fonction du niveau et choix des stagiaires
- Réalisation précise et minutieuse (arabesque, ombres...)
- Apprentissage du montage, démontage et nettoyage de l'airbrush

**Remise des attestations de fin de formation**

[www.nail-art-institute.com](http://www.nail-art-institute.com)



4 pers max



9h à 16 h 30



Durée : 1 jour



Tarif : 280 €



Localisation :

- Poitiers
- Saintes

- Notre centre de formation vous accompagne dans l'apprentissage de techniques professionnelles.
- Nos formations sont accessibles sans CAP esthétique, et concernent esthéticiennes, coiffeuses, prothésistes ongulaires et toutes personnes porteuses de projet professionnel.
- Un travail en présentiel, en petits groupes et l'individualisation de votre parcours permettent un apprentissage efficace, que vous souhaitez travailler à votre compte ou compléter votre formation initiale, salarié, demandeur d'emploi ou micro-entreprise.

- Prérequis : Niveau 3ème demandé



# LE NAIL ART : L'AQUARELLE

L'aquarelle vous permet de réaliser des décors légers et doux. Exit la peinture, on la réinvente avec vos techniques de prothésiste ongulaires !

## OBJECTIFS DE LA FORMATION

- Apprendre les dégradés de matière
- Gérer les produits pour dégrader
- Positionner son pinceau
- Travailler les détails

## PROGRAMME

1ère journée :

- Utilisation de gel UV de couleurs et autres accessoires de Nail-art.
- Décoration en gel UV pour créer des effets de fondus
- Apprentissage de différents modèles de fleurs
- Explication sur les différents positionnements et effets de pinceau


- Apprentissage de technique de positionnement du nail art sur l'ongle
- Accessoirisation des nail art avec des strass, microbilles
- Travail sur la finesse des lignes.

**Remise des attestations de fin de formation**

[www.nail-art-institute.com](http://www.nail-art-institute.com)



4 pers max



9h à 16 h 30



Durée : 1 jour



Tarif : 280 €



Localisation :

- Poitiers
- Saintes

- Notre centre de formation vous accompagne dans l'apprentissage de techniques professionnelles.
- Nos formations sont accessibles sans CAP esthétique, et concernent esthéticiennes, coiffeuses, prothésistes ongulaires et toutes personnes porteuses de projet professionnel.
- Un travail en présentiel, en petits groupes et l'individualisation de votre parcours permettent un apprentissage efficace, que vous souhaitiez travailler à votre compte ou compléter votre formation initiale, salarié, demandeur d'emploi ou micro-entreprise.
- Prérequis : Niveau 3ème demandé

# LE NAIL ART : GEL 3D

Vous souhaitez travailler le Gel 3 D et proposer des décors surprenants ? Cette formation est faite pour vous !

## OBJECTIFS DE LA FORMATION

- Apprendre à réaliser des fleurs en 3D
- Travailler avec différents pincaux et outils

## PROGRAMME

1ère journée :

- Utilisation de gel UV 3D de couleurs et autres accessoires de Nail-art.
- Décoration en gel UV pour créer des effets de textures et matières
- Apprentissage de différents modèles de fleurs en relief
- Explication sur les différents positionnement et effets de pinceau
- Apprentissage de technique de positionnement du nail art

- Travail autour des décors avec le dessin.
- Accessoires avec des strass, microbilles, effets...

**Remise des attestations de fin de formation**

[www.nail-art-institute.com](http://www.nail-art-institute.com)



4 pers max



9h à 16 h 30



Durée : 1 jour



Tarif : 280 €



Localisation :

- Poitiers
- Saintes

- Notre centre de formation vous accompagne dans l'apprentissage de techniques professionnelles.
- Nos formations sont accessibles sans CAP esthétique, et concernent esthéticiennes, coiffeuses, prothésistes ongulaires et toutes personnes porteuses de projet professionnel.
- Un travail en présentiel, en petits groupes et l'individualisation de votre parcours permettent un apprentissage efficace, que vous souhaitez travailler à votre compte ou compléter votre formation initiale, salarié, demandeur d'emploi ou micro-entreprise.

- Prérequis : Niveau 3ème demandé



# LE NAIL ART DE BASE

Vous souhaitez travailler le nail art et comprendre les principes de base ? Cette formation est faite pour vous !

## OBJECTIFS DE LA FORMATION

- Apprendre les gestes de base en nail art
- Travailler avec différents pinceaux et comprendre leur utilité

## PROGRAMME

1ère journée :

- Notre centre de formation vous accompagne dans l'apprentissage de techniques professionnelles.
- Nos formations sont accessibles sans CAP esthétique, et concernent esthéticiennes, coiffeuses, prothésistes ongulaires et toutes personnes porteuses de projet professionnel.
- Un travail en présentiel, en petits groupes et l'individualisation de votre parcours permettent un apprentissage efficace, que vous souhaitiez travailler à votre compte ou compléter votre formation initiale, salarié, demandeur d'emploi ou micro-entreprise.
- Prérequis : Niveau 3ème demandé

- Accessoiriser vos Nail Art avec des techniques recherchées et inédites.
- Apprendre à dessiner au liner
- Utilisation de gel UV de couleurs et autres accessoires de Nail-art.
- Décoration en gel UV pour créer des effets de textures et matières
- Utilisation de pigments et paillettes


- Apprentissage de différents modèles de fleurs
- Apprentissage de technique de positionnement du nail art sur l'ongle
- Accessoirisation des nail art avec des strass, microbilles
- Travail sur la finesse des lignes.

**Remise des attestations de fin de formation**

[www.nail-art-institute.com](http://www.nail-art-institute.com)



4 pers max



9h à 16 h 30



Durée : 1 jour



Tarif : 280 €



Localisation :

- Poitiers
- Saintes

# LE NAIL ART : LES GOUTTES & ARABESQUES



Apprenez à réaliser des décors magnifiques en gel avec les gouttes et arabesques

## OBJECTIFS DE LA FORMATION

- Apprendre les gestes pour réaliser les gouttes
- Travailler avec différents pinceaux et comprendre leur utilité
- Stylisez vos décors avec des effets

## PROGRAMME

1ère journée :

- Accessoiriser vos Nail Art avec des techniques recherchées et inédites.
- Apprendre à dessiner au liner
- Utilisation de gel UV de couleurs et autres accessoires de Nail-art.
- Décoration en gel UV pour créer des effets de textures et matières
- Utilisation de pigments et paillettes


- Apprentissage de différents modèles de fleurs
- Apprentissage de technique de positionnement du nail art sur l'ongle
- Accessoirisation des nail art avec des strass, microbilles
- Travail sur la finesse des lignes.

**Remise des attestations de fin de formation**

[www.nail-art-institute.com](http://www.nail-art-institute.com)



4 pers max



9h à 16 h 30



Durée : 1 jour



Tarif : 280 €



Localisation :

- Poitiers
- Saintes

- Notre centre de formation vous accompagne dans l'apprentissage de techniques professionnelles.
- Nos formations sont accessibles sans CAP esthétique, et concernent esthéticiennes, coiffeuses, prothésistes ongulaires et toutes personnes porteuses de projet professionnel.
- Un travail en présentiel, en petits groupes et l'individualisation de votre parcours permettent un apprentissage efficace, que vous souhaitez travailler à votre compte ou compléter votre formation initiale, salarié, demandeur d'emploi ou micro-entreprise.
- Prérequis : Niveau 3ème demandé



# NOS FORMATIONS : BEAUTÉ DU REGARD & MASSAGES

- Le Browlift
- Le rehaussement de cils
- L'extension de cils en cil à cil
- L'extension de cils en volume Russe
- L'extension de sourcils
- Le maquillage jour ou mariée
- Mais aussi le massage des mains / Massage des pieds.



# MASSAGE DES MAINS

La formation massage des mains vous permettra de proposer 3 massages différents à votre clientèle.

## PROGRAMME

### MATIN

- Accueil et présentation
- La théorie :
- Biologie de la main
- Cosmétologie et législation

Cette formation ne nécessite pas de CAP esthétique.

- Huile et fournitures fournies par le centre de formation.

### Les protocoles de massage :

- Massage californien
- Massage suédois
- Massage aromathérapie

- Ambiance cabine
- Tarifs des prestations

### APRES MIDI


- Pratique, mise en application entre stagiaires
- Suivi des protocoles en pas à pas

### Remise des attestations de fin de formation



4 pers max

- Notre centre de formation vous accompagne dans l'apprentissage de techniques professionnelles.



9h à 16 h 30

- Nos formations sont accessibles sans CAP esthétique, et concernent esthéticiennes, coiffeuses, prothésistes ongulaires et toutes personnes porteuses de projet professionnel.



Durée : 1 jour

- Un travail en présentiel, en petits groupes et l'individualisation de votre parcours permettent un apprentissage efficace, que vous souhaitiez travailler à votre compte ou compléter votre formation initiale, salarié, demandeur d'emploi ou micro-entreprise.



Tarif : 280 €

- Prérequis : Niveau 3ème demandé



Localisation :

- Poitiers



# MASSAGE DES PIEDS

La formation massage des pieds vous permettra de proposer 3 messages différents à votre clientèle.

## PROGRAMME

### MATIN

- Accueil et présentation
- La théorie :
- Biologie du pieds
- Cosmétologie et législation

Cette formation ne nécessite pas de CAP esthétique.

- Huile et fournitures fournies par le centre de formation.

### Les protocoles de massage :

- Massage californien
- Massage suédois
- Massage aromathérapie

- Ambiance cabine
- Tarifs des prestations

### APRES MIDI


- Pratique, mise en application entre stagiaires
- Suivi des protocoles en pas à pas

### Remise des attestations de fin de formation



4 pers max

- Notre centre de formation vous accompagne dans l'apprentissage de techniques professionnelles.



9h à 16 h 30

- Nos formations sont accessibles sans CAP esthétique, et concernent esthéticiennes, coiffeuses, prothésistes ongulaires et toutes personnes porteuses de projet professionnel.



Durée : 1 jour

- Un travail en présentiel, en petits groupes et l'individualisation de votre parcours permettent un apprentissage efficace, que vous souhaitiez travailler à votre compte ou compléter votre formation initiale, salarié, demandeur d'emploi ou micro-entreprise.



Tarif : 280 €

- Prérequis : Niveau 3ème demandé



Localisation :

- Poitiers



# EXTENSION DE CILS : CIL A CIL

L'extension de cils est une pratique dans l'air du temps, elle permet de donner plus de volume, de galbe et de longueur aux cils de façon discrète, grâce à des extensions en cil à cil.

## PROGRAMME

### Jour 1 Matin

- Le cil et sa composition
- L'hygiène et la désinfection
- Protocoles de pose et de remplissage
- Préparation de l'œil
- Les différentes étapes de la pose de cils
- Adaptation des cils par rapport à la pose souhaitée par la cliente : naturelle ou sophistiquée
- Les différentes formes d'œil : analyse morphologique
- La dépose
- Découverte d'une pose pas à pas

### Jour 1 Après-midi

Pratique et mise en application sur modèle ou entre stagiaire.

- Suivi des poses pas à pas
- Respecter le protocole sécuritaire
- Réaliser des poses pour comprendre la technique

### Jour 2 Matin

Pratique, mise en situation sur modèle, fournis par le centre de formation

- Suivi des poses pas à pas
- Respecter le protocole sécuritaire
- Réaliser des demi poses pour comprendre la technique
- Remise en place du poste de travail
- Conseil cliente sur l'entretien

### Jour 2 Après-midi

Pratique, mise en situation sur modèle, fournis par le centre de formation

- Suivi des poses pas à pas
- Respecter le protocole sécuritaire
- Réaliser des demi poses pour comprendre la technique
- Remise en place du poste de travail
- Conseil cliente sur l'entretien



4 pers max



9h à 16 h 30



Durée : 2 jours



Tarif : 560 €



Localisation :

- Poitiers
- Saintes

- Notre centre de formation vous accompagne dans l'apprentissage de techniques professionnelles.
- Nos formations sont accessibles sans CAP esthétique, et concernent esthéticiennes, coiffeuses, prothésistes ongulaires et toutes personnes porteuses de projet professionnel.
- Un travail en présentiel, en petits groupes et l'individualisation de votre parcours permettent un apprentissage efficace, que vous souhaitiez travailler à votre compte ou compléter votre formation initiale, salarié, demandeur d'emploi ou micro-entreprise.

- Prérequis : Niveau 3ème demandé

**Remise des attestations de fin de formation**

[www.nail-art-institute.com](http://www.nail-art-institute.com)



# EXTENSION DE CILS : VOLUME RUSSE

La formation Volume Russe permet de créer un volume de cils inégalé, même sur personnes aux cils clairsemés !

C'est une méthode qui demande une grande maîtrise technique.

## PROGRAMME

### Jour 1 Matin

- Le cil et sa composition
- L'hygiène et la désinfection
- Protocoles de pose et de remplissage
- Préparation de l'œil
- Les différentes étapes de la pose de cils
- Adaptation des cils par rapport à la pose souhaitée par la cliente : naturelle ou sophistiquée
- Les différentes formes d'œil : analyse morphologique
- La dépose
- Découverte d'une pose pas à pas

### Jour 1 Après-midi

Pratique et mise en application sur modèle ou entre stagiaire.

- Suivi des poses pas à pas
- Respecter le protocole sécuritaire
- Réaliser des poses pour comprendre la technique

### Jour 2 Matin

Pratique, mise en situation sur modèle, fournis par le centre de formation

- Suivi des poses pas à pas
- Respecter le protocole sécuritaire
- Réaliser des demi poses pour comprendre la technique
- Remise en place du poste de travail
- Conseil cliente sur l'entretien

### Jour 2 Après-midi

Pratique, mise en situation sur modèle, fournis par le centre de formation

- Suivi des poses pas à pas
- Respecter le protocole sécuritaire
- Réaliser des demi poses pour comprendre la technique
- Remise en place du poste de travail
- Conseil cliente sur l'entretien

**Remise des attestations de fin de formation**

[www.nail-art-institute.com](http://www.nail-art-institute.com)



4 pers max

- Notre centre de formation vous accompagne dans l'apprentissage de techniques professionnelles.



9h à 16 h 30

- Nos formations sont accessibles sans CAP esthétique, et concernent esthéticiennes, coiffeuses, prothésistes ongulaires et toutes personnes porteuses de projet professionnel.



Durée : 2 jours

- Un travail en présentiel, en petits groupes et l'individualisation de votre parcours permettent un apprentissage efficace, que vous souhaitiez travailler à votre compte ou compléter votre formation initiale, salarié, demandeur d'emploi ou micro-entreprise.



Tarif : 560 €

- Prérequis : Niveau 3ème demandé



Localisation :

- Poitiers
- Saintes



# EXTENSION DE SOURCILS

L'extension de sourcils est une pratique nouvelle, elle permet de donner plus de volume, de galbe et de longueur aux sourcils de façon discrète, grâce à des extensions.

## PROGRAMME

### Jour 1 Matin


- Accueil et présentation des stagiaires et de la formatrice.
- Durée de vie des extensions
- Le matériel à utiliser
- Prises de mesures
- Les différentes techniques Les précautions pour l'esthéticienne
- Démonstration par la formatrice et pratique

### Jour 1 Après-midi

- Pratique et mise en application sur modèle ou entre stagiaire.
- Suivi des poses pas à pas
- Respecter le protocole sécuritaire Réaliser des poses pour comprendre la technique
- L'entretien et conseil clientèle
- Les autres techniques en beauté du regard.
- Bilan de la journée



4 pers max



9h à 16 h 30



Durée : 1 jour



Tarif : 280 €



Localisation :

- Poitiers

- Notre centre de formation vous accompagne dans l'apprentissage de techniques professionnelles.
- Nos formations sont accessibles sans CAP esthétique, et concernent esthéticiennes, coiffeuses, prothésistes ongulaires et toutes personnes porteuses de projet professionnel.
- Un travail en présentiel, en petits groupes et l'individualisation de votre parcours permettent un apprentissage efficace, que vous souhaitez travailler à votre compte ou compléter votre formation initiale, salarié, demandeur d'emploi ou micro-entreprise.
- Prérequis : Niveau 3ème demandé

**Remise des attestations de fin de formation**

[www.nail-art-institute.com](http://www.nail-art-institute.com)





# BROWLIFT

Le Brow Lift est une technique pour les sourcils permettant de "figer" les poils afin de gagner en densité. Effet naturel. C'est la permanente du sourcil !

## PROGRAMME

### Jour 1 Matin


- La théorie :
  - Qu'est ce que le Brow Lift ?
  - Procédure préparatoire
  - Plan de travail : organisation, hygiène...
  - Présentation de la technique Brow Lift : (Restructuration + Gainage + Teinture + Soins kératine)
  - Présentation du matériel et des produits (composition du kit / caractéristiques des produits).
  - Protocole d'application.
  - Notions de restructuration et de teinture.
- 
- Découverte d'une pose pas à pas

### Jour 1 Après-midi

- Mise en application sur modèle
- Stratégie commerciale.
- Débriefing de la pratique de l'après-midi et réajustements.
- Questions/réponses.



4 pers max



9h à 16 h 30



Durée : 1 jour



Tarif : 280 €



Localisation :

- Poitiers
- Saintes

- Notre centre de formation vous accompagne dans l'apprentissage de techniques professionnelles.
- Nos formations sont accessibles sans CAP esthétique, et concernent esthéticiennes, coiffeuses, prothésistes ongulaires et toutes personnes porteuses de projet professionnel.
- Un travail en présentiel, en petits groupes et l'individualisation de votre parcours permettent un apprentissage efficace, que vous souhaitez travailler à votre compte ou compléter votre formation initiale, salarié, demandeur d'emploi ou micro-entreprise.

- Prérequis : Niveau 3ème demandé

**Remise des attestations de fin de formation**

[www.nail-art-institute.com](http://www.nail-art-institute.com)



# REHAUSSEMENT & TEINTURE DE CILS

La teinture des cils consiste à colorer de manière temporaire, entre 3 semaines à un mois, les cils tout en les gainant afin de faire ressortir leur couleur sans utiliser de maquillage.

## PROGRAMME

### Jour 1 Matin

- La théorie :
- Qu'est ce que le rehaussement de cils ?
- Procédure préparatoire
- Plan de travail : organisation, hygiène...
- Installer la cliente
- Application des différentes lotions de rehaussement et de la coloration
- Recommandations cliente
- Découverte d'une pose pas à pas

### Jour 1 Après-midi


- Mise en application sur modèle
- Accueil et installation
- Respect du protocole sécuritaire
- Application et respect des temps de pose
- Conseils cliente
- Débrief des poses réalisées
- Questions/réponses
- Questionnaire de fin de formation.

**Remise des attestations de fin de formation**

[www.nail-art-institute.com](http://www.nail-art-institute.com)



4 pers max



9h à 16 h 30



Durée : 1 jour



Tarif : 280 €



Localisation :

- Poitiers
- Saintes

- Notre centre de formation vous accompagne dans l'apprentissage de techniques professionnelles.
- Nos formations sont accessibles sans CAP esthétique, et concernent esthéticiennes, coiffeuses, prothésistes ongulaires et toutes personnes porteuses de projet professionnel.
- Un travail en présentiel, en petits groupes et l'individualisation de votre parcours permettent un apprentissage efficace, que vous souhaitez travailler à votre compte ou compléter votre formation initiale, salarié, demandeur d'emploi ou micro-entreprise.
- Prérequis : Niveau 3ème demandé

# MAQUILLAGE JOUR ET MARIÉE

Cette formation vous permettra d'apprendre à maquiller les mariées et de réaliser un maquillage de jour. Cette formation vous permettra de proposer une double prestation : réaliser un maquillage et apprendre à vos clientes à se maquiller avec des cours individuels.

## PROGRAMME

### Jour 1 Matin

- Explication sur les différentes morphologies de visage
- Les différents types de peaux et adapter ses produits
- Sélection des couleurs en fonction de la carnation et la couleur des yeux
- L'hygiène autour de la préparation et des outils de maquilleuses
- Protocoles autour du maquillage jour/marié

### Jour 1 Après-midi


- Mise en application sur modèle

**Remise des attestations de fin de formation**

[www.nail-art-institute.com](http://www.nail-art-institute.com)



4 pers max



9h à 16 h 30



Durée : 1 jour



Tarif : 280 €



Localisation :

- Poitiers
- Saintes

- Notre centre de formation vous accompagne dans l'apprentissage de techniques professionnelles.
- Nos formations sont accessibles sans CAP esthétique, et concernent esthéticiennes, coiffeuses, prothésistes ongulaires et toutes personnes porteuses de projet professionnel.
- Un travail en présentiel, en petits groupes et l'individualisation de votre parcours permettent un apprentissage efficace, que vous souhaitez travailler à votre compte ou compléter votre formation initiale, salarié, demandeur d'emploi ou micro-entreprise.

- Prérequis : Niveau 3ème demandé

# COSMETOLOGIE EN PROTHESIE ONGULAIRE

Cette formation vous permettra d'apprendre les savoirs de base de la cosmétique et la chimie en prothésie ongulaire. Enrichissez votre culture de l'ongle en comprenant les interactions entre les produits et l'ongle.

## PROGRAMME

### Jour 1 Matin

- Accueil et présentation
- La biologie de l'ongle
  - A quoi sert l'ongle ?
  - La coupe de l'ongle, sa composition,
  - Définition des termes
  - Questions diverses et légendes urbaines
  - Dysfonctionnement des ongles
  - L'impact des limes sur les ongles

### Jour 1 Après-midi


- La chimie des produits
  - Matière principale de nos produits et chimie
  - La catalysation
  - Les Ultra-violets
  - Les allergies
  - Les protections de sécurité

**Remise des attestations de fin de formation**

[www.nail-art-institute.com](http://www.nail-art-institute.com)



4 pers max



9h à 16 h 30



Durée : 1 jour



Tarif : 280 €




Localisation :

- Poitiers
- Saintes


- Notre centre de formation vous accompagne dans l'apprentissage de techniques professionnelles.
- Nos formations sont accessibles sans CAP esthétique, et concernent esthéticiennes, coiffeuses, prothésistes ongulaires et toutes personnes porteuses de projet professionnel.
- Un travail en présentiel, en petits groupes et l'individualisation de votre parcours permettent un apprentissage efficace, que vous souhaitiez travailler à votre compte ou compléter votre formation initiale, salarié, demandeur d'emploi ou micro-entreprise.
- Prérequis : Niveau 3ème demandé



# VISITEZ NOS RESEAUX



Nail art institute Saintes ou Poitiers



Nail art institute





## CONTACTEZ-NOUS

Siège social : 22 rue de Bignoux  
86 000 POITIERS

- 06 12 09 47 22
- [contact@nail-art-institute.com](mailto:contact@nail-art-institute.com)
- Poitiers : 22 rue de Bignoux
- Saintes : 12 av de la Marne
- [www.nail-art-institute.com](http://www.nail-art-institute.com)