



PROTHESIE ONGULAIRE : Formation en ligne avec 3 jours en présentiel



 Durée : 3 mois

 Tarif : 2 890 €

 Localisation :

- A distance
- Poitiers / Saintes

Kit à tarif préférentiel.

Individuel :
à distance

Horaires :
libres



La formation permet d'acquérir à la fois des compétences techniques et esthétiques et de maîtriser les différents procédés de soins et mise en beauté des ongles;

Nos méthodes :

- Notre centre de formation vous accompagne dans l'apprentissage de techniques professionnelles.
- Nos formations sont accessibles à des esthéticiens ou des esthéticiennes et autres professionnels du secteur, personnes souhaitant s'installer à leur compte.
- Un travail en présentiel, en petits groupes permet un apprentissage efficace.
- Des cours théoriques, des supports de formations (livret de formation et fiches de protocoles)
- Le matériel est mis à votre disposition.
- Prérequis : Niveau 3ème demandé, 18 ans

PROGRAMME

La pose de capsules et gel

- Les étapes d'une pose d'ongles avec capsules et gel UV
- La préparation de l'ongle
- La pose de capsules naturelles + gel : adapter ses capsules à sa pose, les différentes formes d'ongles
- Le modelage de l'ongle et les points de renfort
- Apprendre à dessiner une French au gel
- Les étapes d'une pose d'ongles avec capsules et gel UV
- Technique de limage
- Vidéo de démonstration
- Quiz

La pose de gel et acrygel sur chablon

- Théorie sur la technique du chablon et de l'acrygel,
- Les protocoles de pose :
 - Positionnement du chablon
 - Découpage et adaptation du chablon
 - Positionnement des matières
 - Gestion de l'architecture de pose
 - Vigilance sur les points de casse
 - Gestion du limage diamant
 - Positionnement de la matière, tenue et inclinaison du pinceau, étapes de pose,
- Travail sur modèle
- Quiz

Le Nail art

Mix design : réaliser des décors sur les ongles sans avoir de notion de dessin

RESULTATS ATTENDUS :

- o Accueillir et informer la cliente sur les différentes techniques de prothèse onguilaire et vérifier la faisabilité du soin en fonction des critères propres à la cliente.
- o Appliquer les protocoles d'hygiène avant et après un soin sur son espace de travail, son matériel et ses outils et veiller à la date de péremption des produits.
- o Maîtriser les gestes techniques et l'utilisation des produits, du matériel et des outils de la prothèse onguilaire.
- o Maîtriser les techniques "rapide" du Nail Art afin d'adapter les prothèses onguilaires à des événements ou des souhaits spécifiques de la cliente.

MODALITES D'EVALUATION :


- o Un contrôle continu noté sur le carnet de suivi. Un quizz de 20 questions, d'une durée de 30 min, portant sur les aspects suivants : maladies des ongles, protocole d'hygiène...
- o Une épreuve pratique finale de pose de faux ongles (couleurs et paillettes) sur un modèle vivant, devant un jury (3h).

SUIVI

- Feuille de présence à signer par demi-journée.
- Fiche de suivi journalière.
- QCM de contrôle des connaissances.
- Questionnaire de satisfaction

Nécessite d'envoyer des travaux de réalisation chaque mois à la fin de chaque module pour correction.

Nécessite de fixer une date d'examen afin de valider votre apprentissage et obtenir la certification visée. Les 3 jours de présentiel se réalisent sur POITIERS

 Inscription au 06 12 09 47 22

 Référent handicap contactez :
Valérie DUFAU 06 12 09 47 22

 DATES DE FORMATION DISPONIBLES SUR : www.nail-art-institute.com